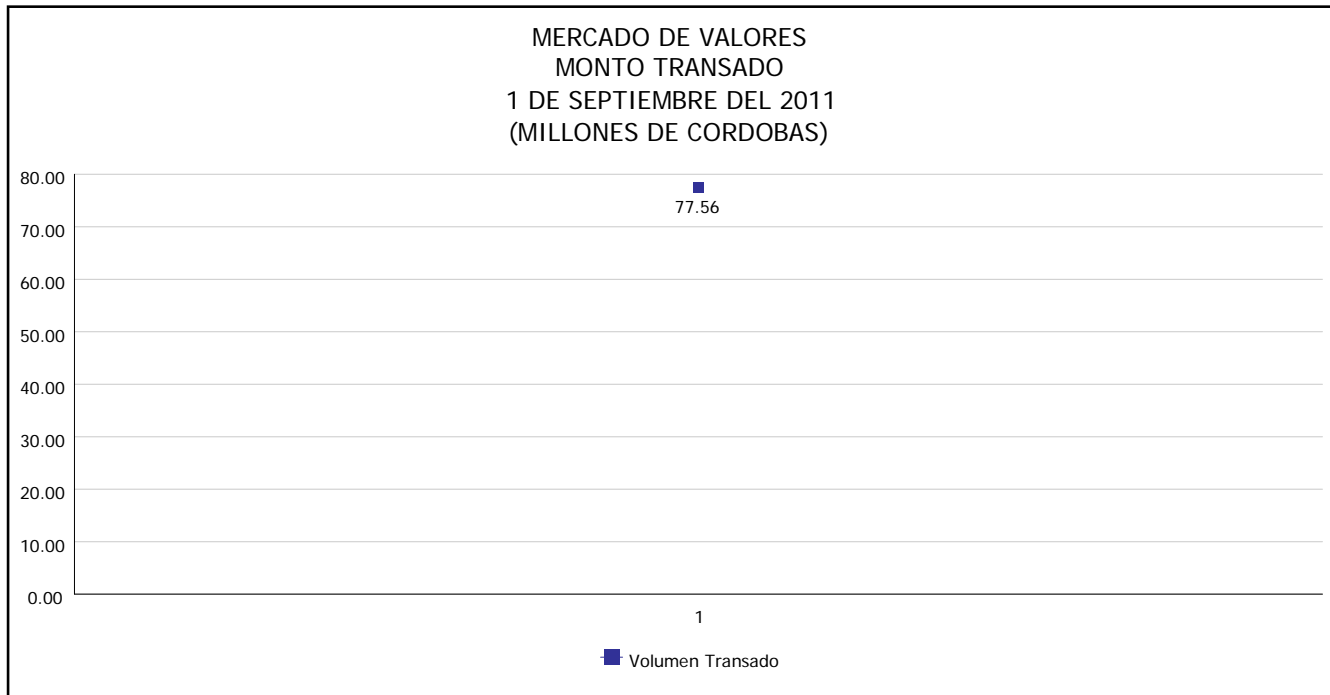


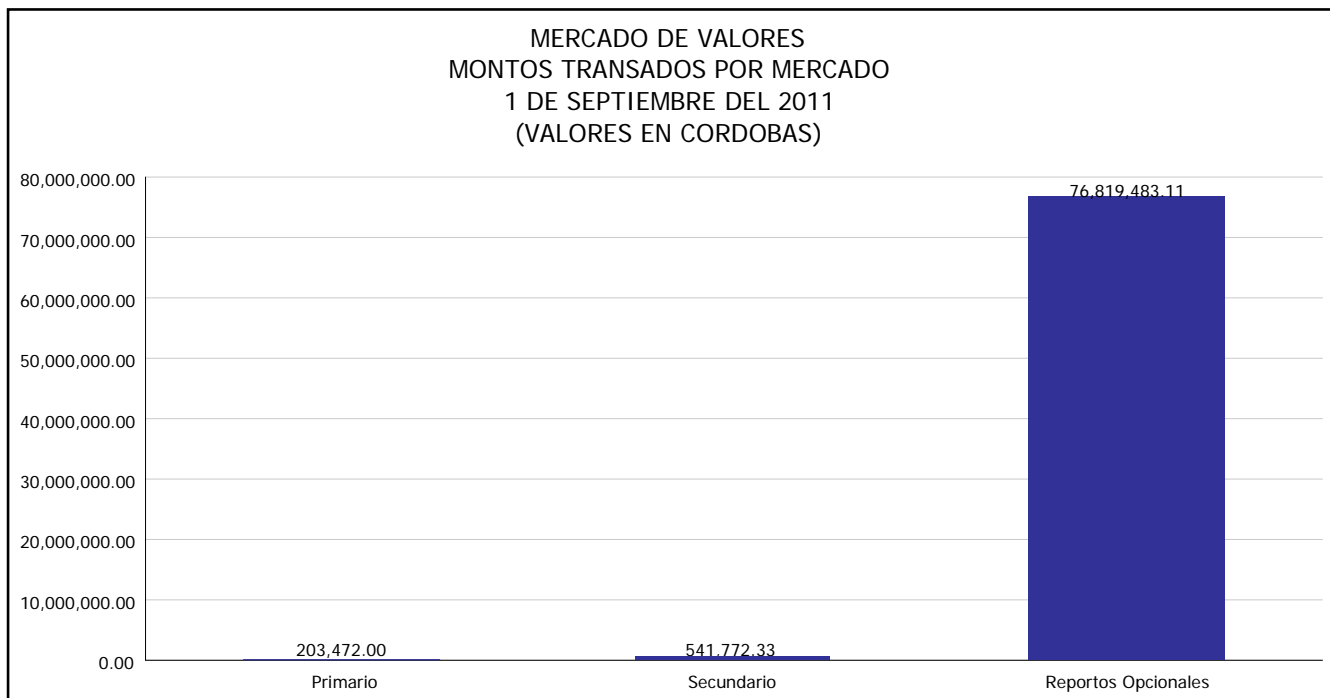


INTENDENCIA DE VALORES INFORME DIARIO MERCADO DE VALORES DE NICARAGUA

Superintendencia de Bancos y de Otras
Instituciones Financieras de Nicaragua



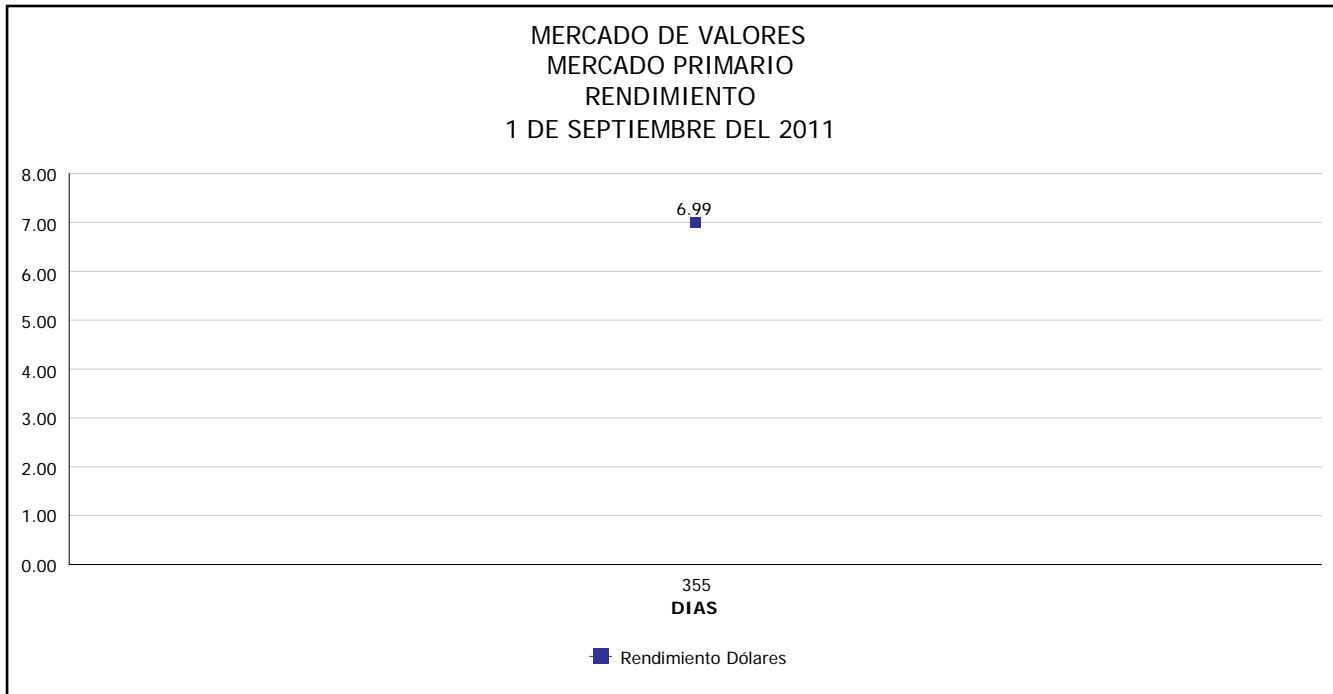
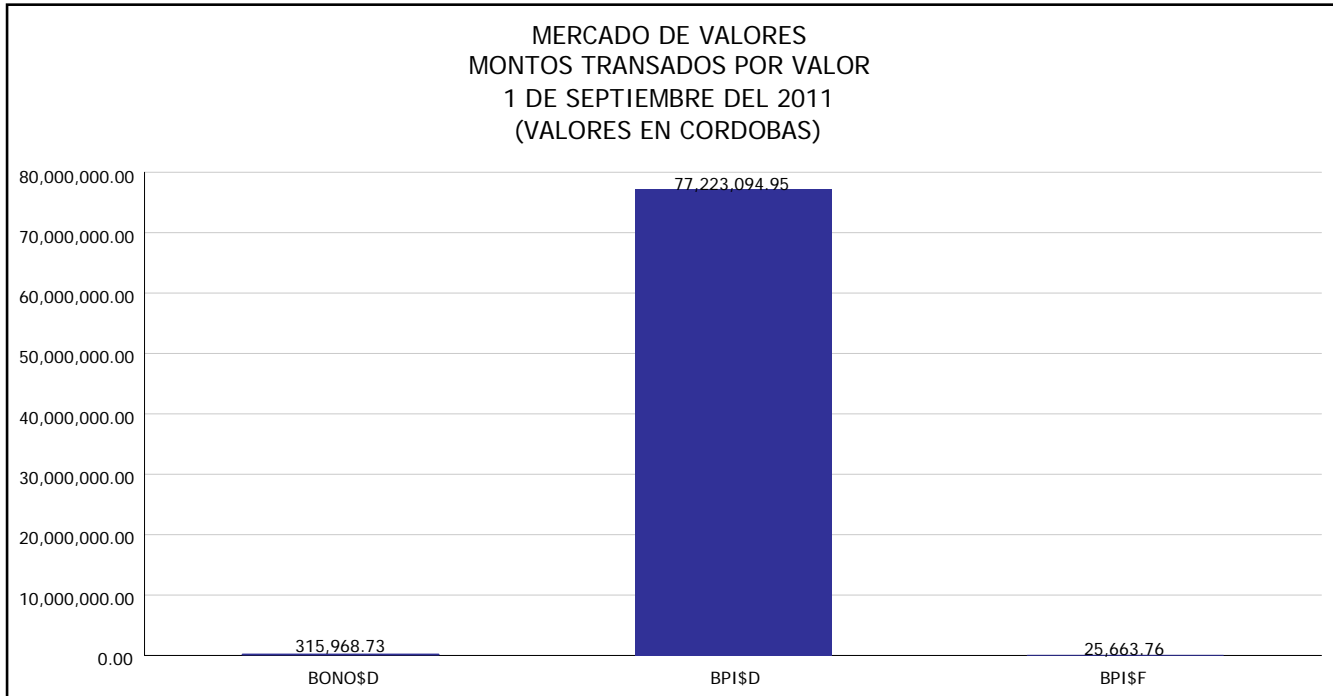
Al 1 de Septiembre del 2011, en el mercado de valores se han transado C\$ 77,564,727.44





**INTENDENCIA DE VALORES
INFORME DIARIO
MERCADO DE VALORES DE NICARAGUA**

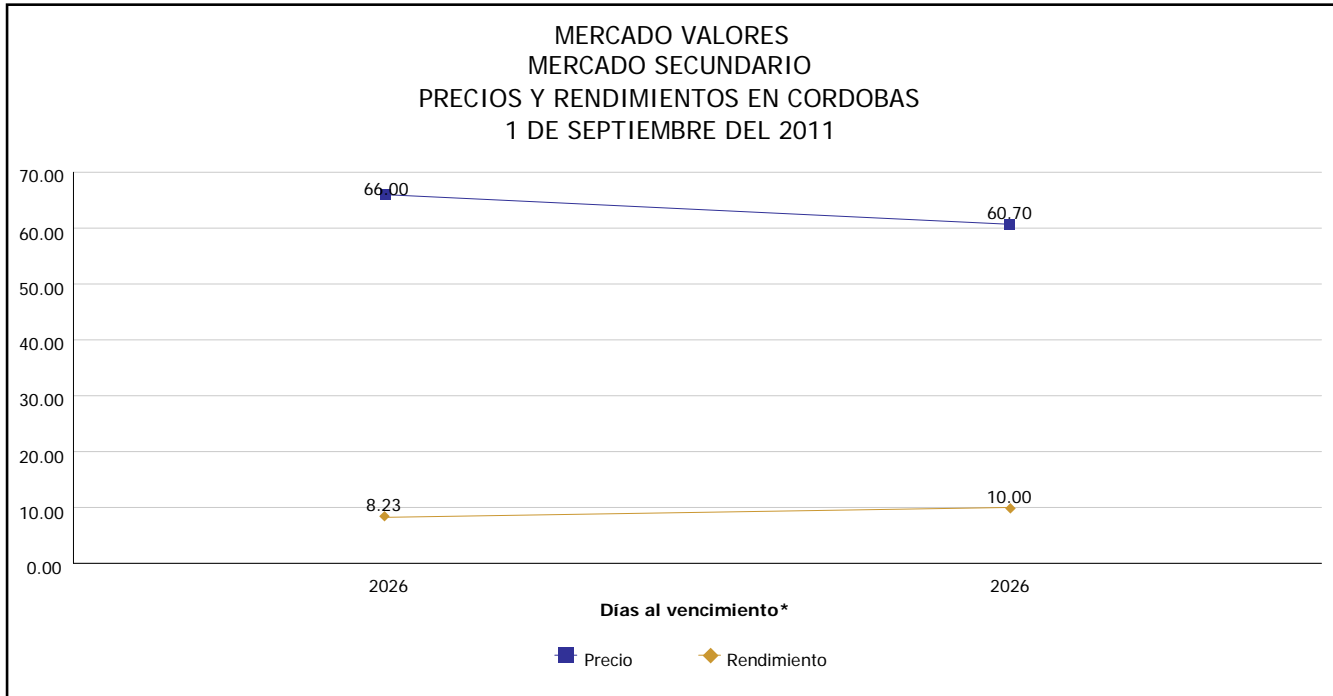
*Superintendencia de Bancos y de Otras
Instituciones Financieras de Nicaragua*



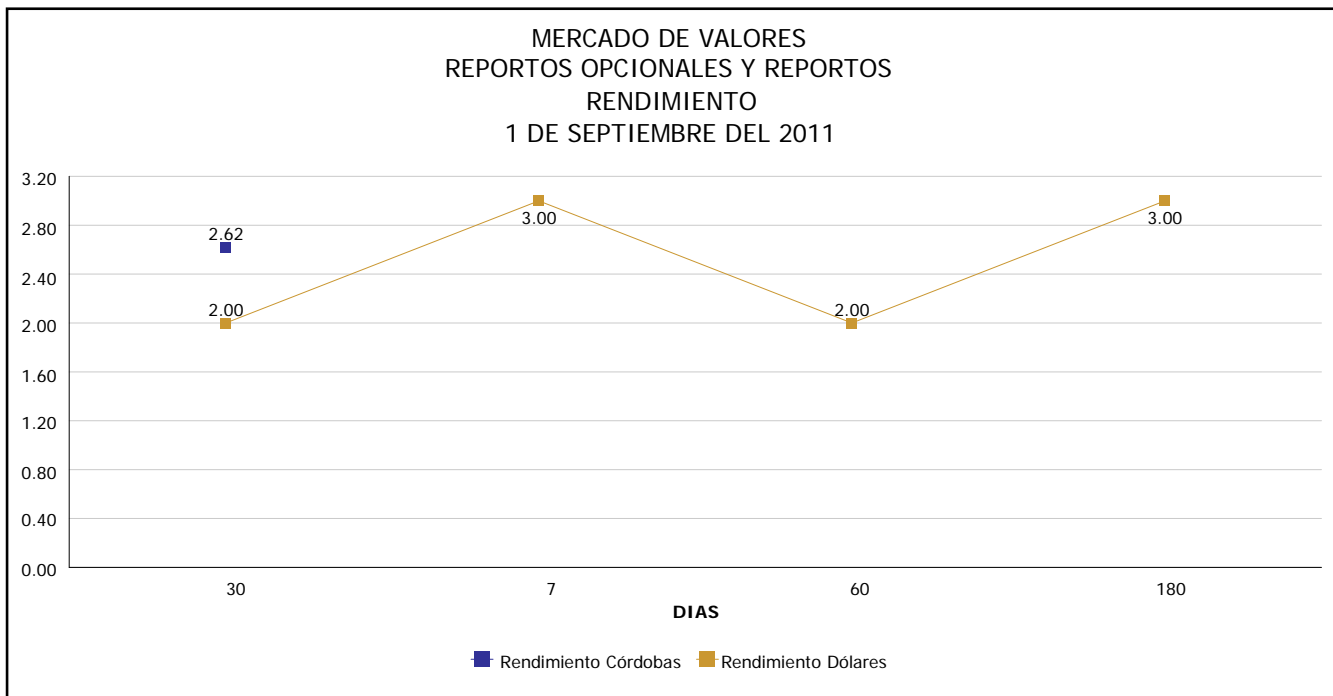


INTENDENCIA DE VALORES INFORME DIARIO MERCADO DE VALORES DE NICARAGUA

Superintendencia de Bancos y de Otras
Instituciones Financieras de Nicaragua



*Para los BPI se presentan años al vencimiento



Fuente: Bolsa de Valores de Nicaragua



Superintendencia de Bancos y de Otras
Instituciones Financieras de Nicaragua

**INTENDENCIA DE VALORES
INFORME DIARIO
MERCADO DE VALORES DE NICARAGUA**

HECHOS RELEVANTES EN MERCADOS INTERNACIONALES

El repunte de cuatro días en Wall Street se frenó ayer con una caída del 1% ante la cautela de los inversores, que esperan hoy el informe de empleo en Estados Unidos que podría apuntalar los temores de que la economía se encamina a una recesión.

Las acciones del sector financiero fueron las mayores perdedoras, con una gran cantidad de ventas en la tarde, lideradas por los papeles de Goldman Sachs que cayeron un 3.50%, después de que los acuerdos con la Fed y el regulador bancario de Nueva York debido a ejecuciones hipotecarias indebidas plantearon preocupaciones de que Goldman aún no se haya librado de problemas. Los títulos de JP Morgan Chase y Bank of America fueron los dos mayores perdedores en el Dow, ambos con caídas superiores al 3%.

Un día antes de que el Gobierno dé a conocer el dato mensual de nóminas de empleo no agrícolas, una baja en el componente de empleo del índice de actividad industrial del Instituto de Gerencia y Abastecimiento (ISM por su sigla en inglés) realzó los temores a que el crecimiento del empleo en agosto sea más débil que lo que se temía. El índice de actividad industrial del ISM se ubicó justo por sobre el nivel que indica crecimiento.

PRINCIPALES INDICES BURSATILES EE-UU				
INDICES	CIERRE DEL DIA		VARIACIONES	
	31/08/2011	01/09/2011	ABSOLUTA	RELATIVA
Dow Jones	11,613.53	11,494.00	48.58	1.03 %
Nasdaq	2,579.46	2,546.00	23.15	1.30 %
S&P	1,218.89	1,204.00	7.93	1.19 %